



Б Е З О П А С Н О С Т Ъ



Д Е Т Е Й






НЕ БРОСАЙ НИЧЕГО НА ПРОВОДА И НЕ ИГРАЙ ВЕЛИКИМ ЛИНИЙ ЭЛЕКТРОПЕРЕДАЧ



НЕ ПЫТАЙСЯ ПРОНИКНУТЬ В ТРАНСФОРМАТОРНЫЕ БУДКИ И ШИТЫ



НЕ ПРИБЛИЖАЙСЯ К ОБОРВАННОМУ ПРОВОДУ ЛИНИИ ЭЛЕКТРОПЕРЕДАЧИ НА РАССТОЯНИИ БЛИЖЕ, ЧЕМ 6 МЕТРОВ



НЕ ЛОВИ РЫБУ ВЕЛИКИМ ЛИНИЙ ЭЛЕКТРОПЕРЕДАЧ



НЕ ВЛЕЗАЙ НА ОПОРЫ И СТОЛБЫ



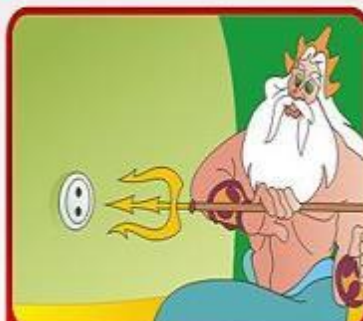
НЕ ВЛЕЗАЙ НА ЗДАНИЯ И ДЕРЕВЬЯ НАХОДЯЩИЕСЯ ВЕЛИКИМ ЛИНИЙ ЭЛЕКТРОПЕРЕДАЧ



НЕ ВОРУЙ ПРОВОДА И НЕ УЧАСТВУЙ В КРАЖЕ



БУДЬ ОСТОРОЖЕН С ЭЛЕКТРОПРИБОРАМИ



НЕ ЗАСОВЫВАЙ В РОЗЕТКИ ПОСТОРОННИЕ ПРЕДМЕТЫ

## КОГДА ЕЩЕ ОПАСНО ЭЛЕКТРИЧЕСТВО?

- НЕ пытайся самостоятельно подключаться к электросети
- НЕ разводи костров вблизи и под линиями электропередач
- НЕ берись за провода электроприборов мокрыми руками
- НЕ пользуйся неисправными электроприборами
- НЕ вскрывай электроприборы включенные в сеть
- НЕ пользуйся электроприборами в ванной комнате
- НЕ пользуйся вилками, которые не подходят к розеткам

## ЗНАКИ ЭЛЕКТРОБЕЗОПАСНОСТИ



# ЭЛЕКТРИЧЕСТВО ОПАСНО ДЛЯ ЖИЗНИ!



# БЕЗОПАСНОСТЬ НА ВОДЕ

## ЗАПОМНИ!!!

Не заходить в воду (особенно в глубоких местах), не умея плавать.

Купаться только в разрешенных, хорошо известных местах в присутствии взрослых.

Нельзя купаться вблизи водосбросов, шлюзов, пристаней, мостов, водоворотов, стремнин, в судоходном фарватере, вблизи плавсредств, в местах скопления водорослей.

Нельзя резко входить в воду или нырять после длительного пребывания на солнце, сразу после приема пищи, при утомлении.

Запрещается прыгать в воду в незнакомых местах, и играть в игры с захватами.

Не умея плавать, нельзя находиться в воде на надувном матрасе или камере.

Нельзя купаться в штормовую погоду и во время грозы.

Нельзя долго находиться в воде, особенно холодной. Если рядом с тобой лодки или катамараны, не приближайся к ним близко.





# Берегись клещей!



В апреле - мае появляются клещи, которые, выбравшись из нагретой земли, «заселяют» траву и кустарники.

Попав на человека, насекомое находит открытый участок тела с тонкой кожей, прокалывает её и присасывается к ранке.



Размер клещей не более 3 мм.  
Так стоит ли их бояться?  
Да! **Клещи опасны** тем, что могут переносить болезни, угрожающие жизни человека.

## Как защитить себя от клещей

1. Отправляясь в лес, обязательно надень головной убор или одежду с капюшоном, убери туда волосы.
2. Надевай спортивные брюки, которые лучше заправить в носки, и высокую обувь.
3. Верхняя одежда (рубашка, батник, курточка) желательна светлая, с плотно прилегающими к рукам манжетами.
4. Придя домой тщательно осмотри себя, лучше - с кем-нибудь из взрослых.

## Запомни!

Если клещ обнаружен - срочно обратись в поликлинику. Не пытайся вытащить клеща самостоятельно! Если часть клеща останется в теле, это может вызвать воспалительную реакцию.





# Я ЗНАЮ, ЧТО НЕЛЬЗЯ

ПОЗВОЛЯТЬ  
НЕЗНАКОМЫМ  
ПРИКАСАТЬСЯ  
КО МНЕ

САДИТЬСЯ  
В МАШИНЫ  
К ЧУЖИМ  
ЛЮДЯМ

НАЗЫВАТЬ  
НЕЗНАКОМЫМ  
СВОЁ ИМЯ  
И АДРЕС

ОТКРЫВАТЬ  
ДВЕРЬ ЧУЖИМ  
ЛЮДЯМ

БРАТЬ  
У НЕЗНАКОМЫХ  
ИГРУШКИ  
И СЛАДОСТИ

РАЗГОВАРИВАТЬ  
С НЕЗНАКОМЫМИ  
ЛЮДЬМИ

Адрес свой и имя  
наизусть я знаю.  
Незнакомым людям  
их не называю.

Если я один в квартире,  
Дверь чужим не открываю!  
Это правило простое  
Никогда не забываю!

Не беру у незнакомца  
Ни игрушек, ни конфет.  
На чужие предложения  
Отвечаю смело "Нет"!

Не гуляю я с чужим,  
Не хожу за руку с ним.

Я ЗНАЮ



Держусь подальше я, друзья,  
От всех чужих людей!  
Под доброй маской может быть  
Какой-нибудь злодей.



Незнакомых берегусь,  
К ним в машину не сажусь!



Адрес свой и имя  
наизусть я знаю.  
Незнакомым людям  
их не называю.



Если я один в квартире,  
Дверь чужим не открываю!  
Это правило простое  
Никогда не забываю!



Не беру у незнакомца  
Ни игрушек, ни конфет.  
На чужие предложения  
Отвечаю смело "Нет"!




Не гуляю я с чужим,  
Не хожу за руку с ним.

Я ЗНАЮ



# ОСТЕРЕГАЙСЯ




 Не уходи из школы с незнакомыми людьми, даже если они зовут тебя по имени, ссылаются на родителей или предлагают «вместе посмотреть кино».

 Не ввязывайся в разговор с незнакомцем, сделай вид, что спешишь.

 Не заходи в лифт с незнакомыми людьми.

 Избегай безлюдных мест, оврагов, пустырей, заброшенных домов, сараев, чердаков, подвалов.

 Если незнакомец следует за тобой, попроси помощи у прохожих, войди в кафе или магазин и позвони родителям.

 Если ты дома один, не открывай тем, кого не ждешь, и делай вид, что в доме есть взрослые.

 Если у тебя все же возникла необходимость доехать на чужой «попутной» машине, попроси знакомого записать ее марку и номер.

 Если тебя сажают в машину насильно, громко кричи и зови на помощь.



## Один дома

Перед тем, как открыть дверь нужно обязательно посмотреть в дверной глазок и убедиться в том, что на площадке нет незнакомых людей.

Мошенник может сказать, что его прислали родители с просьбой выполнить какое-либо поручение.

Нередки случаи, когда мошенники одеваются в костюмы сказочных героев, чем завоевывают доверие ребенка.



**НЕЛЬЗЯ**  
никому сообщать, что взрослых нет дома.

Выходя из квартиры даже на минуту, нужно всегда брать с собой ключ и запирать дверь на замок

**ПОМНИ! НЕЛЬЗЯ ОТКРЫВАТЬ ДВЕРЬ НЕЗНАКОМЫМ!**



**Ежегодно  
в России  
объявляют  
в розыск  
почти  
30 000  
детей  
и подростков**



# Будь осторожен! с незнакомыми людьми

**НИКОГДА, НИКУДА, НИ ЗА ЧТО  
НЕ ХОДИ С НЕЗНАКОМЫМ  
ЧЕЛОВЕКОМ!**

*Все родители говорят детям одно и то же...*

И все-таки время от времени случается, что ребенка уводит чужой человек, и потом этого ребенка никогда не находят или находят уже покалеченным или даже убитым. Этих детей не крадут из кроваток ночью. Их уводят прямо с улицы среди бела дня. Им просто говорят: «Пойдем, я покажу тебе котенка» или «Хочешь, угощу мороженым» - и ребенок САМ дает чужому дяде руку. Он думает в этот момент о котенке и о мороженом, а вовсе не о том, что говорили родители. И оказывается в полной власти злодея.





# ПРАВИЛА БЕЗОПАСНОСТИ НА УЛИЦЕ



Не трогай  
незнакомые предметы.



Не бери в рот незнакомые  
растения и грибы.



Гуляй только в своем дворе,  
с наступлением вечера  
иди домой.



Не разговаривай на улице  
с незнакомцами.  
Не садись в чужую машину.



Не ходи в отдаленные  
безлюдные места, не играй  
в подвалах и на чердаках.



Если тебя пытаются увести  
насильно, громко кричи:  
«Помогите! Я его не знаю!»



Будь осторожен в воде:  
купайся, где разрешено,  
не ныряй в незнакомых местах.



Будь осторожен на льду,  
не катайся на санках  
на проезжую часть.



**Если ты потерялся, обратись к любому взрослому.  
Тебе обязательно помогут.**





# ЗАКОН ЧЕТЫРЕХ



# АЗБУКА БЕЗОПАСНОСТИ ДЛЯ ДЕТЕЙ



Не балуйся со спичками и другими зажигательными средствами;



Не зажигай самостоятельно газ, не топи печь;



Не включай в одну розетку три и более электроприбора;



Не открывай дверь незнакомому человеку.

- А** – автономный пожарный извещатель – лучшая защита дома от пожара;
- Б** – будь осторожен во время гололеда зимой;
- В** – во время грозы нельзя прятаться под деревьями и находиться у воды;
- Г** – горящую сковородку не туши водой, а просто накрой крышкой;
- Д** – дым очень опасен;
- Е** – если ты дома один, не открывай дверь незнакомым людям;
- Ж** – животных дразнить нельзя;
- З** – звони по телефону 101, если произошел пожар;
- И** – играй только в безопасных местах, подальше от дороги, пустырей истроек;
- К** – курение вредно и опасно для здоровья;
- Л** – легковоспламеняющиеся жидкости (бензин, керосин, аэрозоли) нельзя поджигать или бросать в огонь;
- М** – мой руки перед едой;
- Н** – не прячься во время пожара, а немедленно выбегай на улицу;

- О** – огнетушитель поможет справиться с огнем;
- П** – печку нельзя топить самостоятельно без присутствия взрослых;
- Р** – разводить костры детям запрещается;
- С** – спички детям – не игрушка;
- Т** – тополиный пух и сухую траву поджигать нельзя;
- У** – уходи немедленно из горящего помещения;
- Ф** – фейерверки, петарды, бенгальские огни очень опасны;
- Х** – хочешь быть юным спасателем, вступай в ряды БМООСП;
- Ц** – цени свою жизнь и жизнь окружающих;
- Ч** – четко действуй при пожаре;
- Ш** – шалость детей с огнем опасна для жизни;
- Щ** – щит пожарный должен быть укомплектован;
- Э** – электроприборы не оставляй включенными уходя из дома;
- Ю** – «Юный спасатель» – газета для тебя и твоих друзей;
- Я** – я буду соблюдать правила азбуки безопасности.







# ДЕТЯМ О ПОЖАРНОЙ БЕЗОПАСНОСТИ



Возле дома и сарая  
Разжигать огонь не смей!  
Может быть беда большая  
Для построек и людей.



Спички, дети, не игрушка!  
Спички разожгут пожар –  
Все сгорит: кровать, подушка!  
Превратится жизнь в кошмар!



Погладить рубашку и брюки  
Утюг вам поможет, всегда,  
Сухими должны быть руки  
И целыми провода.



Я пыхчу, пыхчу, пыхчу,  
Накормить вас всех хочу,  
Но коль бросите включенной,  
Дел таких наворочу!  
Выкипит всё-всё тотчас – это раз,  
Раскалюсь я добела – это два,  
Всё спалю я, что горит – это три.



Запомните, дети, Правила эти:  
Если рядом случился пожар  
нужно тебе скорее бежать  
к ближайшему телефону  
набирать номер знакомый

**01**



Чтобы лес, звериный дом,  
Не пылал нигде огнем,  
Чтоб не плакали букашки,  
Не теряли гнёзда птички,  
А лишь пели песни птички,  
Не берите в руки спички!



Если имущество хочешь сберечь  
Не уходи, когда включена печь!  
С газом будь осторожен,  
От газа пожар возможен!



Ребята, помните о том,  
Что нельзя шутить с огнём.  
Кто с огнём неосторожен  
У того пожар возможен.